

2 457 milj.

Inčukalna pazeme  
Darbinieki

AKTĪVI

Rīgas Fondu b



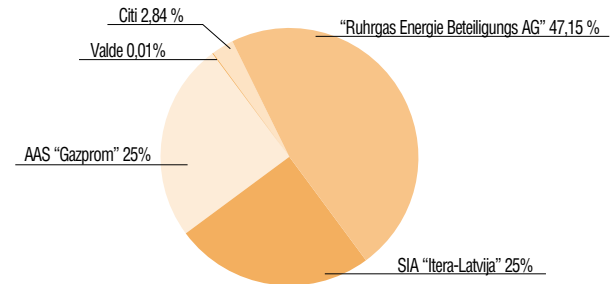
1999  
2003

Maģistrālie gāzesvadi

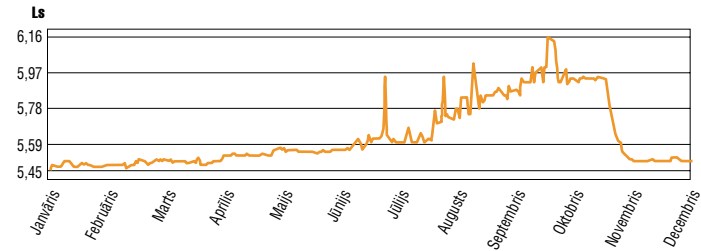
SKAITĻI UN FAKTI

2003

## A/s "Latvijas Gāze" akcionāru struktūra



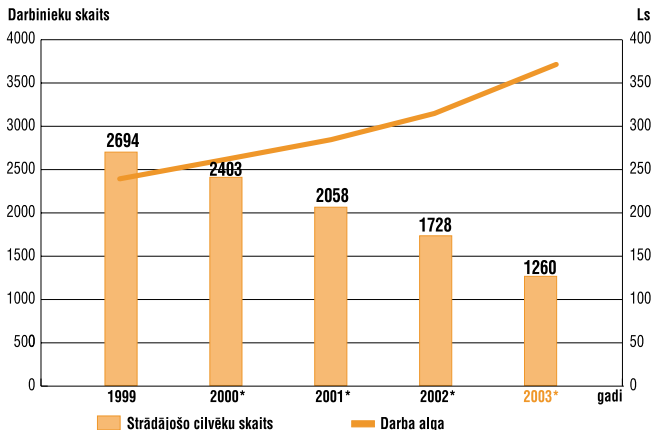
## A/s "Latvijas Gāze" akciju cena Rīgas Fondu biržā 2003. gadā



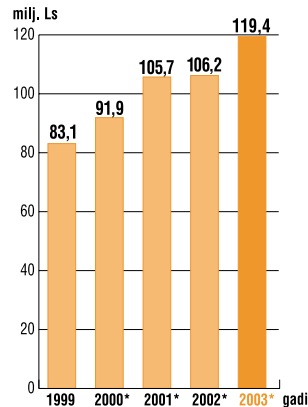
## A/s "Latvijas Gāze" akciju tirgus rādītāji

	1999	2000	2001	2002	2003
Maksimālā akciju tirgus cena (Ls)	1,95	3,65	11,12	6,79	6,16
Minimālā akciju tirgus cena (Ls)	0,99	1,80	3,54	4,80	5,45
Apgrozījums (Ls)	2 922 837	57 506 786	51 480 485	21 314 639	27 341 729
Apgrozījums (akcijas)	1 909 506	20 238 978	8 363 161	3 982 263	4 962 993
Kapitalizācija (Ls)	71 820 000	143 640 000	266 532 000	217 854 000	219 450 000
% no RFB kopējā apgrozījuma	16,19	57,75	59,89	28,34	33,98
% no RFB kopējās kapitalizācijas	29,40	41,47	60,77	52,08	36,98
Akciju bilances vērtība (Ls)	1,97	2,07	2,20	2,31	2,44
Tirgus/bilances vērtības rādītājs	0,92	1,74	3,04	2,37	2,25
Peļņa par akciju, Ls/akcija	0,19	0,21	0,26	0,28	0,33
Akciju cena/peļņa uz akciju rādītājs	9,33	17,47	25,36	19,78	16,86
Dividendes par akciju (Ls)	0,12	0,13	0,17	0,20	0,25
Ienesīgums (%)	0,07	0,04	0,03	0,04	4,55

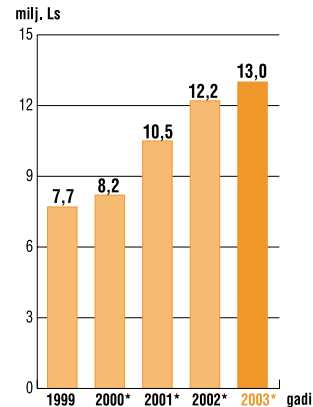
## Vidējā strādājošo skaita un vidējās darba algas raksturojums



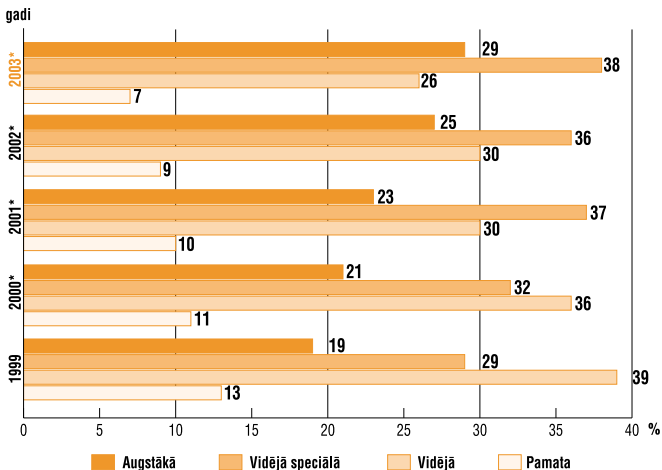
## Neto apgrozījums



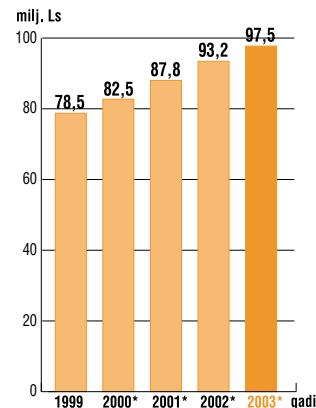
## Neto peļņa



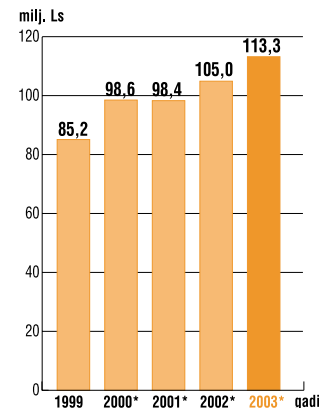
## Darbinieku izglītības raksturojums



## Pašu kapitāls

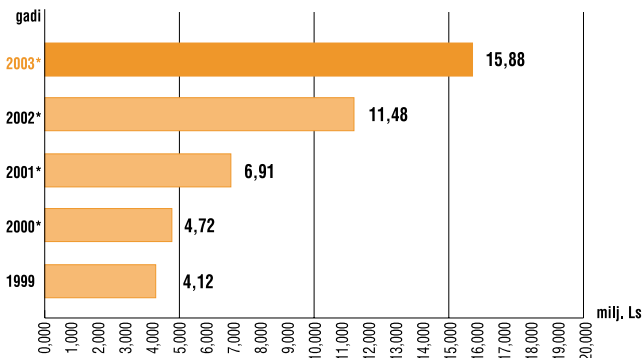


## Aktīvi

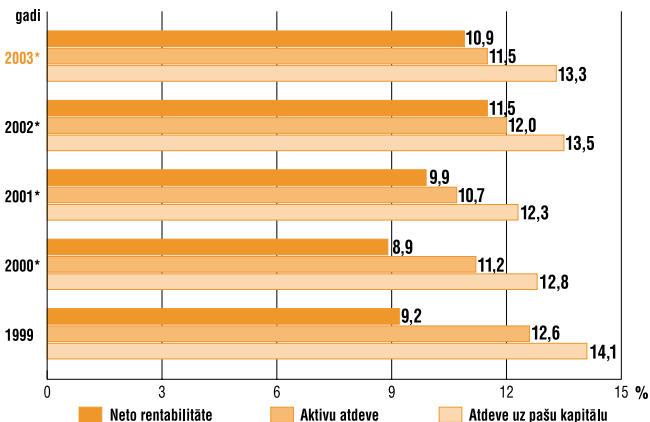


\*a/s "Latvijas Gāze" koncerns

\*a/s "Latvijas Gāze" koncerns



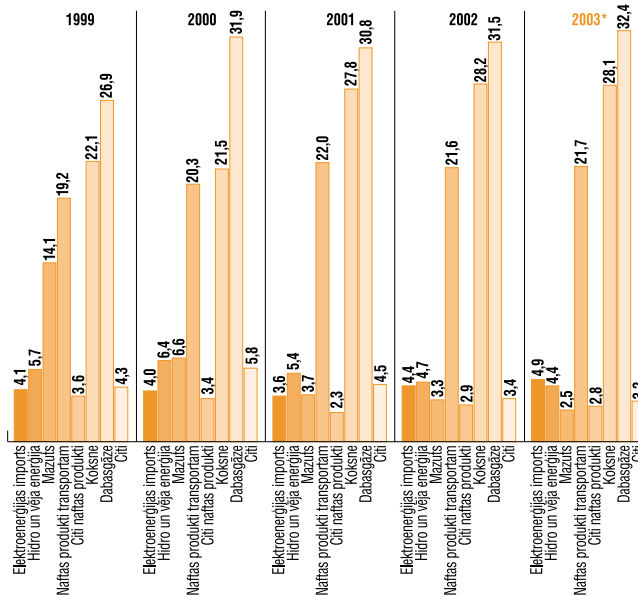
Galvenie finanšu rādītāji



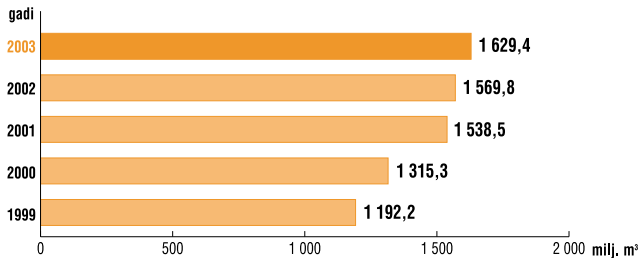
\*a/s "Latvijas Gāze" koncerns

Teradžoulos	1999	2000	2001	2002	2003*
Elektroenerģijas imports	7 038	6 430	6 779	8 453	9 479
Hidro un vēja enerģija	9 936	10 162	10 210	8 906	8 474
Mazuts	24 401	10 434	7 024	6 252	4 913
Naftas produkti transportam	33 299	32 374	41 682	41 209	42 074
Citi naftas produkti	6 242	5 484	4 395	5 609	5 497
Koksne	38 244	34 250	52 669	53 768	54 466
Dabasskāze	46 556	50 706	58 484	60 167	62 710
Citi	7 517	9 262	8 454	6 521	6 195
	<b>173 231</b>	<b>159 102</b>	<b>189 697</b>	<b>190 885</b>	<b>193 808</b>

Procentos



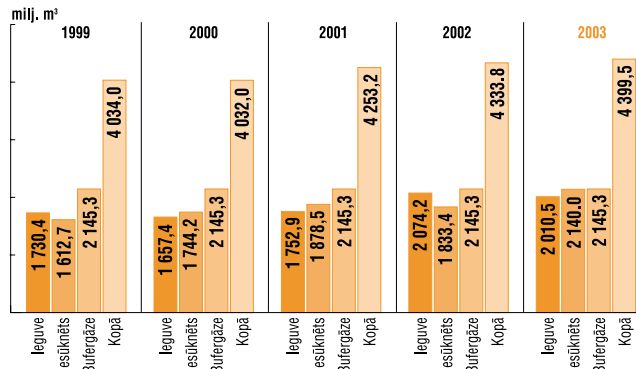
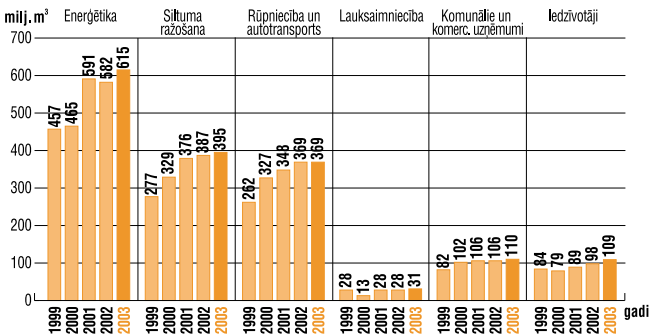
Avots: LR Centrālā statistikas pārvalde. Dati par energoresursu patēriņu: 1999. un 2000.gadā – "Enerģibilance 2000. gadā"; 2001. un 2002. gadā – "Enerģibilance 2002. gadā". Dati par 2003. gadu sniegti pēc LG pieprasījuma.  
\*operatīvā informācija.



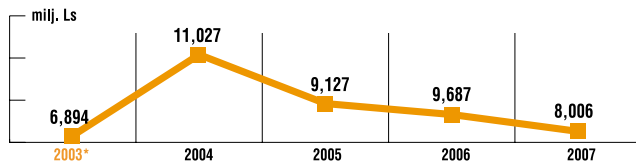
Jaunie un esošie dabasgāzes lietotāji

	uz 01.01.2003.	uz 01.01.2004.	pieaugums	t.sk. ar investīcijām
Rūpnieciskie, siltumapgādes un komerciālie lietotāji ar gada patēriņu virs 25 000 m³/gadā	1 233	1 404	171	45
Rūpnieciskie, siltumapgādes un komerciālie lietotāji ar gada patēriņu līdz 25 000 m³/gadā	2 600	2 968	368	27
Iedzīvotāji (gāzes plīts, ūdens sildītājs)	397 099	395 594	-1 505	0
Iedzīvotāji (gāzes plīts, ūdens sildītājs, apkure)	23 356	26 745	3 389	1 361

Dabasgāzes patēriņš Latvijā pa nozarēm

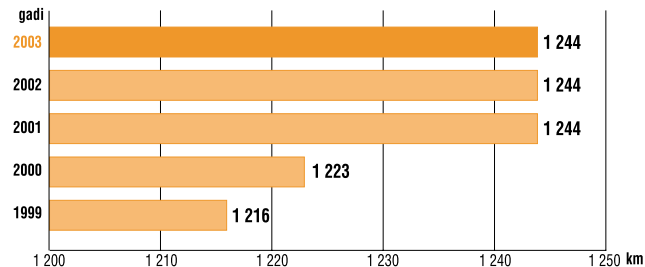


Plānotās investīcijas Inčukalna PGK modernizācijā

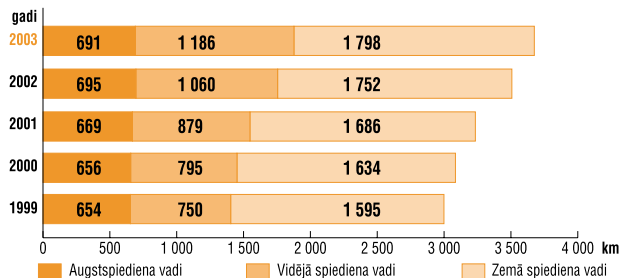


\*izpilde

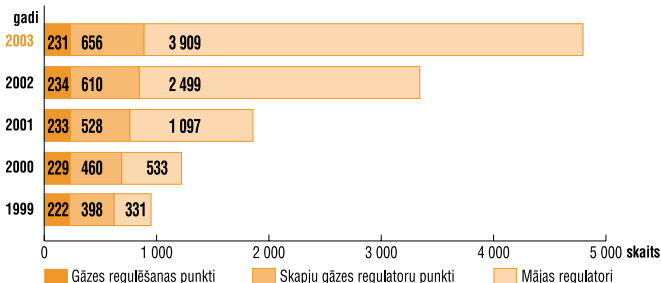
Maģistrālie gāzesvadi



## Sadales dabasgāzes vadi uzņēmuma īpašumā



## Gāzes regulēšanas iekārtas uzņēmuma īpašumā



## CSP izmantotie pārveidošanas koeficienti

	Vienība	Koeficients
Elektroenerģija	MW/h	3,6 GJ
Benzīns	1 t	44,0 GJ
Mazuts	1 t	40,6 GJ
Dīzeļdegviela	1 t	42,5 GJ
Dabasgāze	1 000 m <sup>3</sup>	37,3 GJ
Sašķidrīnātā gāze	1 t	45,5 GJ
Pārējie naftas produkti	1 t	41,9 GJ
Ogles	1 t	28,5 GJ
Kokmateriāli	1 000 m <sup>3</sup>	6,7 GJ

A/S "LATVIJAS GĀZE" 2004