

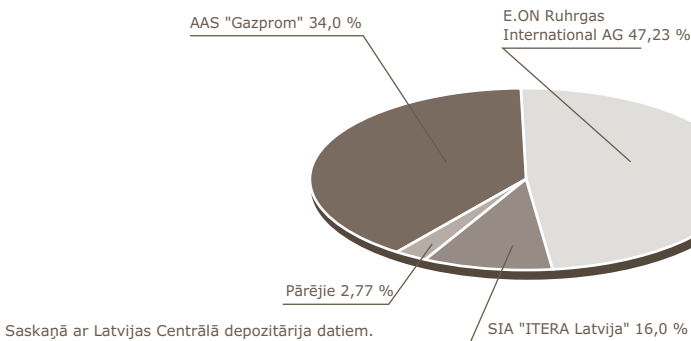
m³

.567896007867564347563042134534502
'549819450452705495095109594529452'
'059459257952424343123456796524567:
'524567896007867564347563029721059'
'579524243431234567965245678934534!
'-129542345679652456789600786756434'
'042134534502412954981945045270549!
'109594553450241295498194504527054'
'510959452945297210594592579524243-
'345679652456789345345024129542345(
'524567896007867564347563042134534!

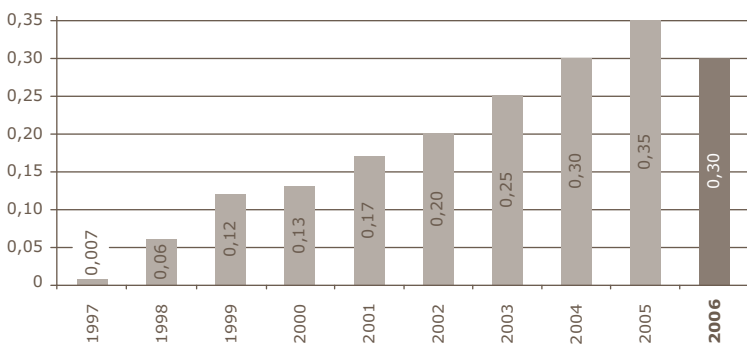
Skaitļi un fakti

	02.04.1997	22.12.1998	02.02.1999	23.03.1999	27.03.2000	18.12.2000	19.07.2001	30.08.2001	14.03.2002	31.12.2003	31.12.2004	31.12.2005
AAS "Gazprom"	16,25	16,25	18,26	18,26	18,26	25,00	25,00	25,00	25,00	25,00	25,00	34,00
"Ruhrgas AG"	9,75	9,75	10,96	10,96								
"Ruhrgas Energie Beteiligungs AG"					25,59	25,59	25,59	27,11	28,18	47,15		
"PreussenElektra AG"	6,50	6,50	7,30	7,30	17,06							
"E.ON Energie AG"						17,06	17,06	18,04	18,79			
"E.ON Ruhrgas International AG"											47,23	47,23
SIA "ITERA Latvija"					21,44	17,74	19,74	25,00	25,00	25,00	25,00	16,00
"Fortum Gas and Oil OY"					1,98	1,98	1,98					
Publiskās akcijas		15,00	16,11	17,92	5,66	4,62	4,62	1,84	3,02	2,84	2,76	2,77
Darbinieki		9,62	8,68	8,68								
Valde		0,01	0,01	0,01	0,01	0,01	0,01	0,01	0,01	0,01		
Valsts	67,5	42,87	38,68	36,87	10,00	8,00	6,00	3,00				

A/s "Latvijas Gāze" akcionāru struktūra 2006. gada 31. decembrī (%)

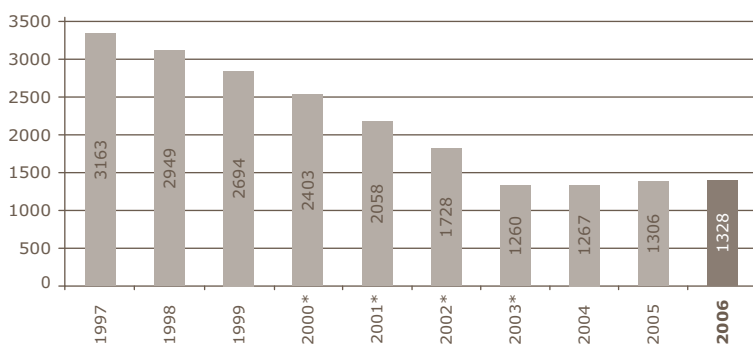


A/s "Latvijas Gāze" dividendes par akciju (Ls)



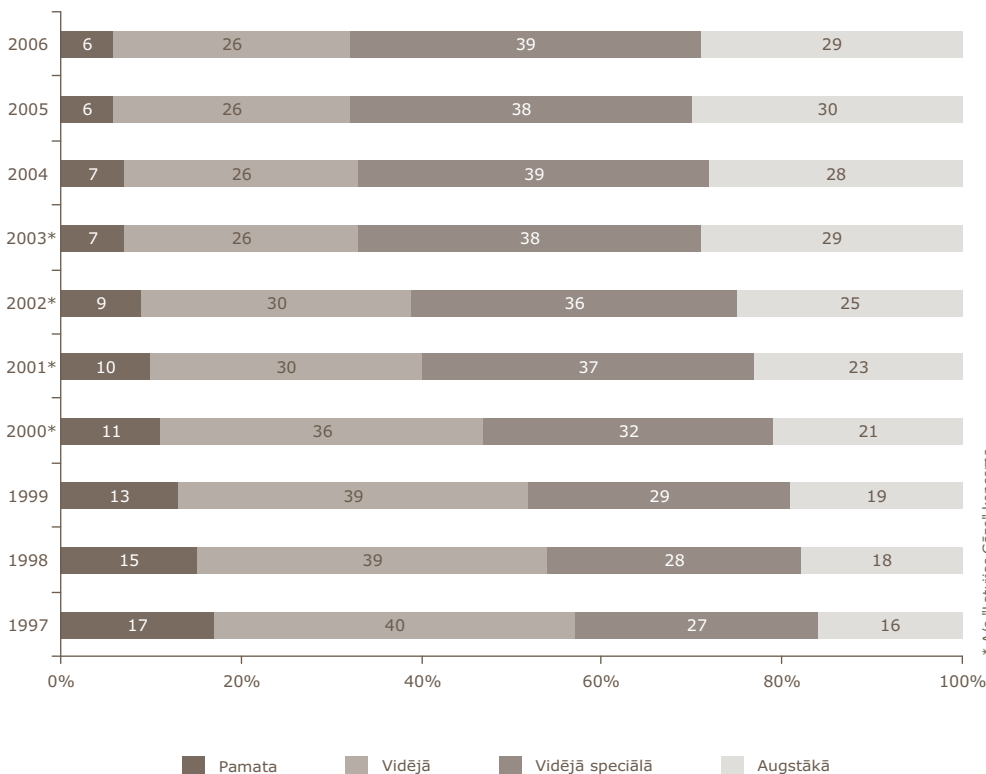
Cena Ls	2001	2002	2003	2004	2005	2006
Pirmā	3,65	6,65	5,45	5,51	6,20	9,95
Augstākā	11,35	6,80	6,25	6,60	9,90	11,13
Zemākā	3,50	4,80	5,40	5,40	6,15	9,27
Pēdējā darījuma cena	6,65	5,49	5,50	6,50	9,61	10,32
Izmaiņas (%)	+82,19	-17,44	+0,18	+18,18	+47,85	+7,39
Apgrozījums (akcijas)	8 363 161	3 982 263	4 962 617	181 611	63 360	128 844
Apgrozījums (Ls milj.)	51,48	21,31	27,34	1,06	0,49	1,32
Kapitalizācija perioda beigās (Ls milj.)	265,33	219,05	219,45	259,35	383,44	411,77

Vidējais strādājošo skaits



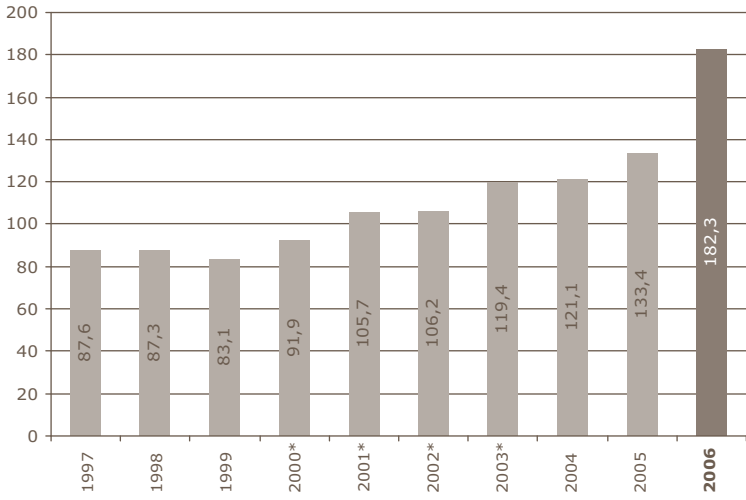
* A/s "Latvijas Gāze" koncerns

Darbinieku izglītības raksturojums (%)



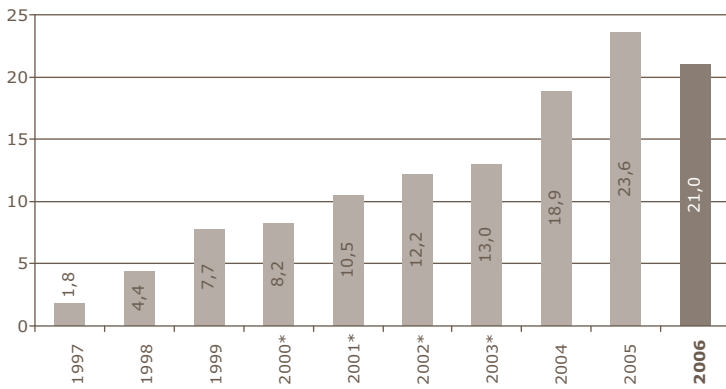
* A/s "Latvijas Gāze" koncerns

Neto apgrozījums (milj. Ls)



* A/s "Latvijas Gāze" koncerns

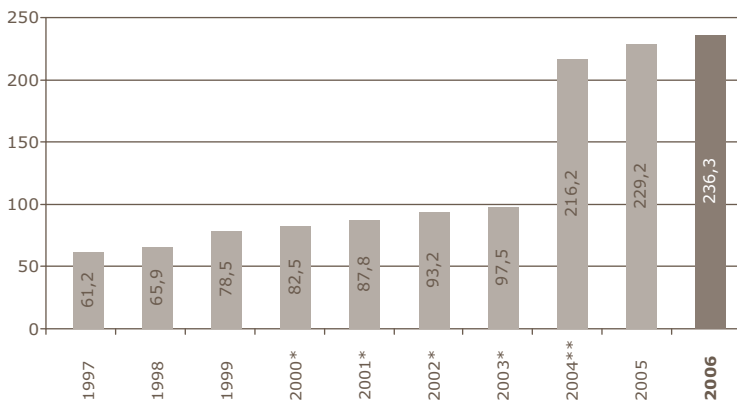
Neto peļņa (milj. Ls)



* A/s "Latvijas Gāze" koncerns

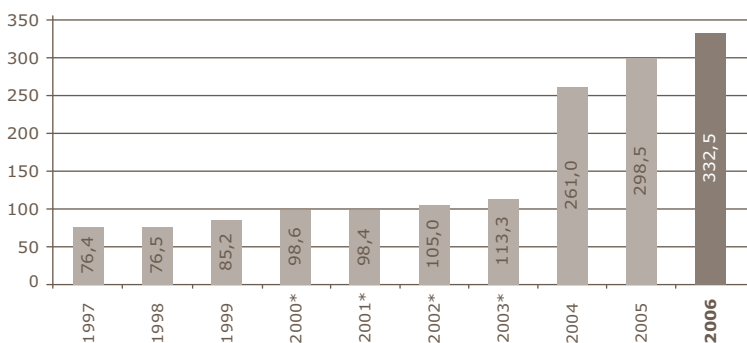
5

Pašu kapitāls (milj. Ls)



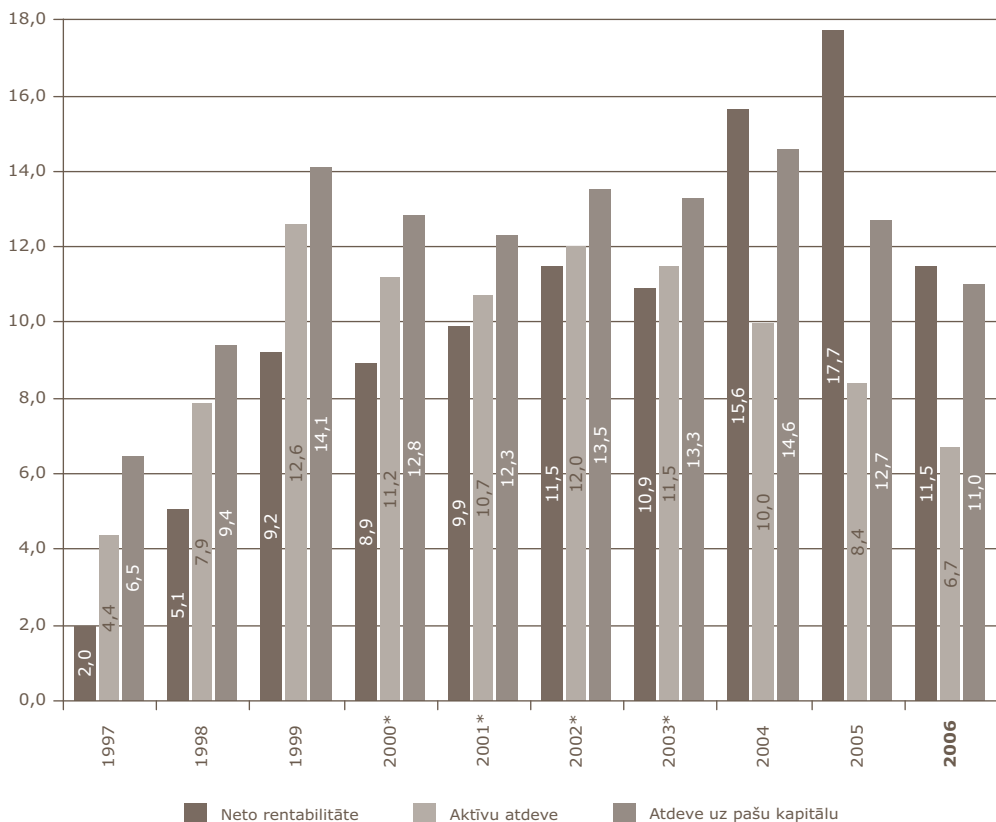
* A/s "Latvijas Gāze" koncerns
 ** Pašu kapitāls pēc pamatīdzekļu pārvērtēšanas

Aktīvi (milj. Ls)



* A/s "Latvijas Gāze" koncerns

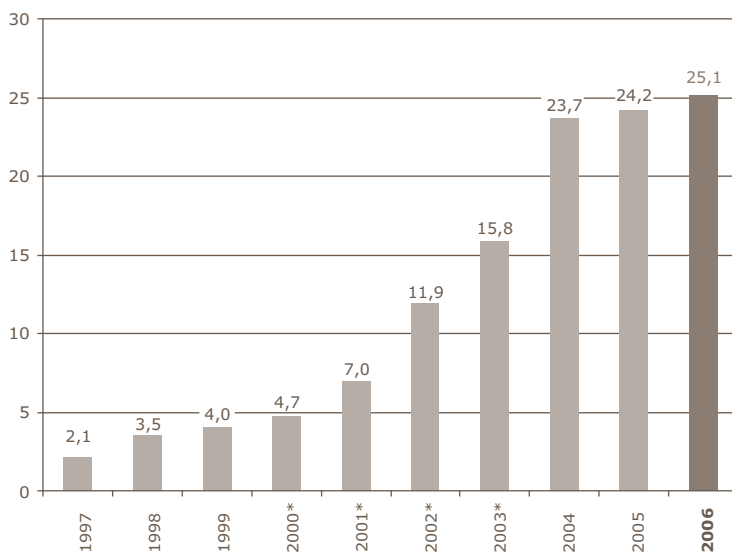
6



* A/s "Latvijas Gāze" koncerns

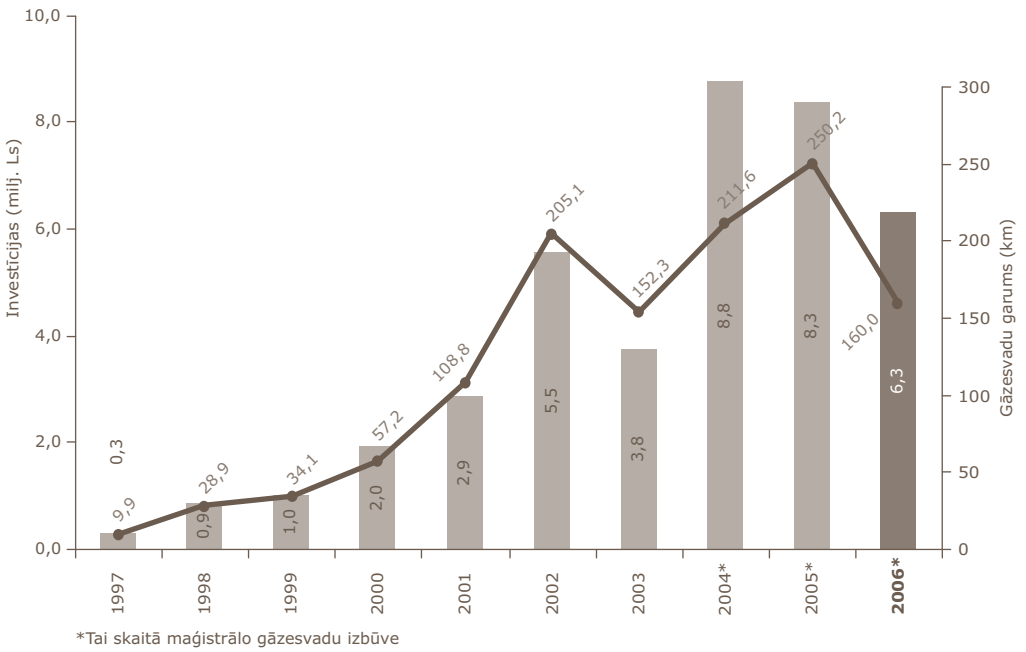
7

Investīcijas (milj. Ls)



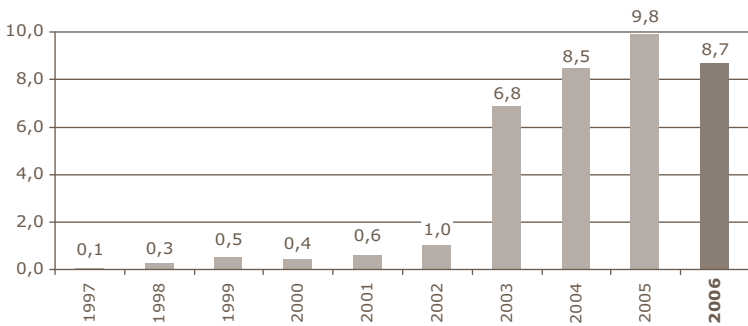
* A/s "Latvijas Gāze" koncerns

8

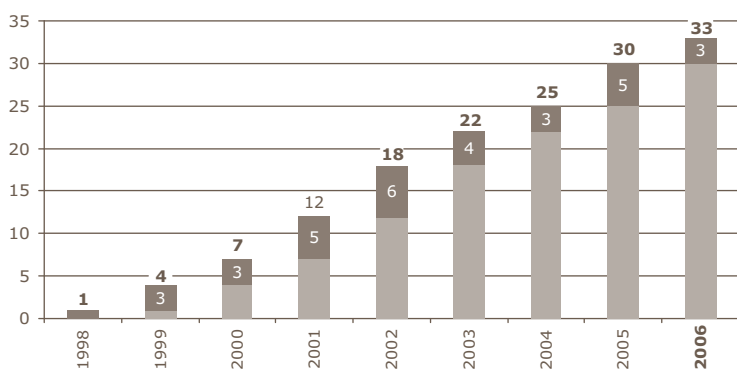


9

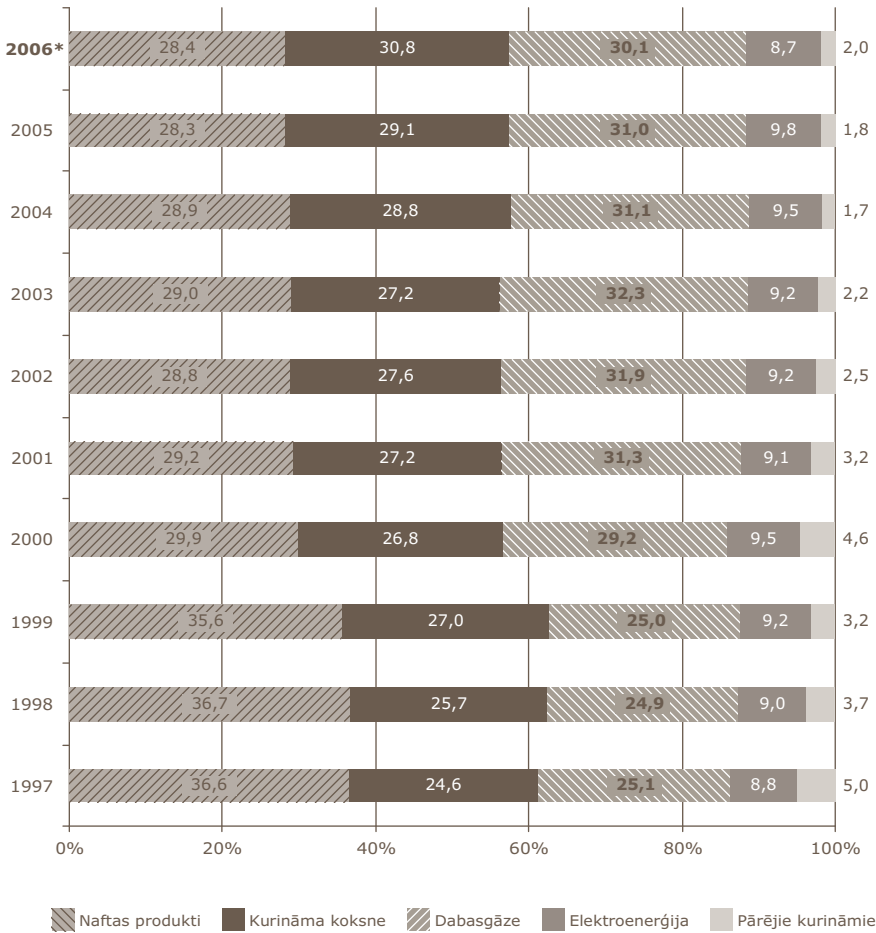
Ieguldītās investīcijas Inčukalna PGK (milj. Ls)



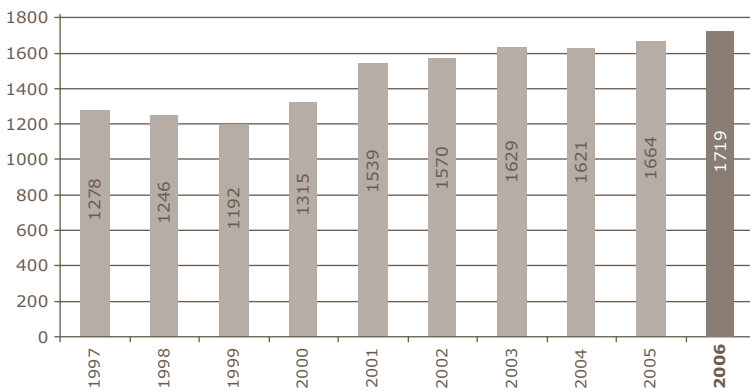
Modernizētās gāzes regulēšanas stacijas (skaits gadā/kopā)



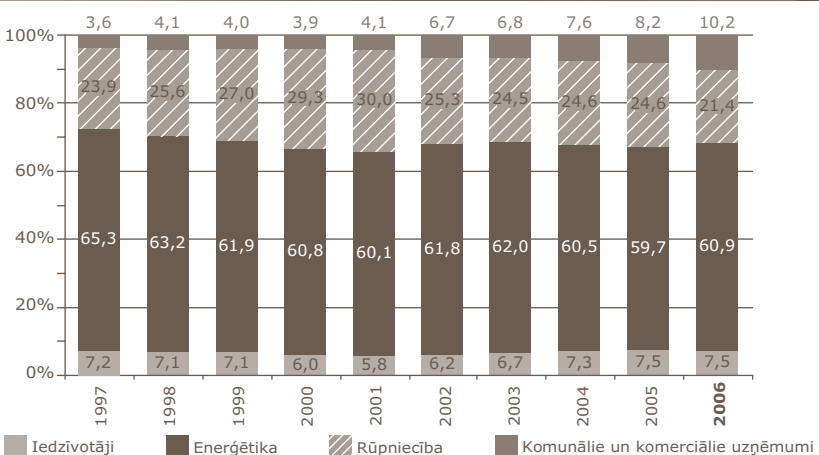
10

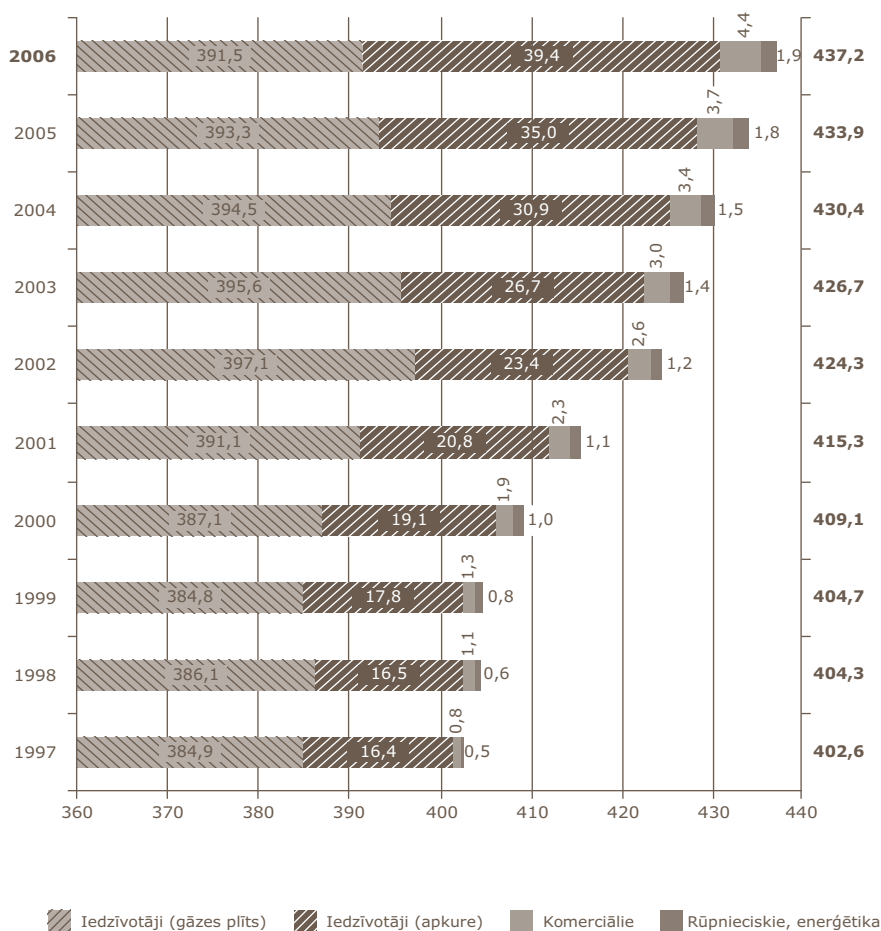


Pārdotās dabaszgāzes apjoms (milj. m³)

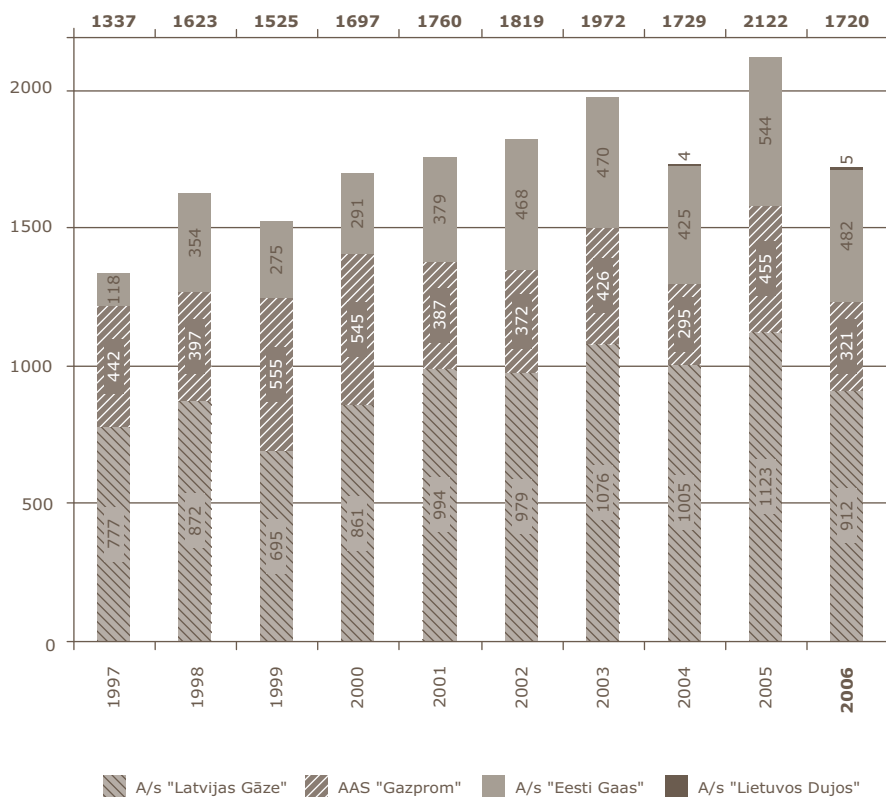


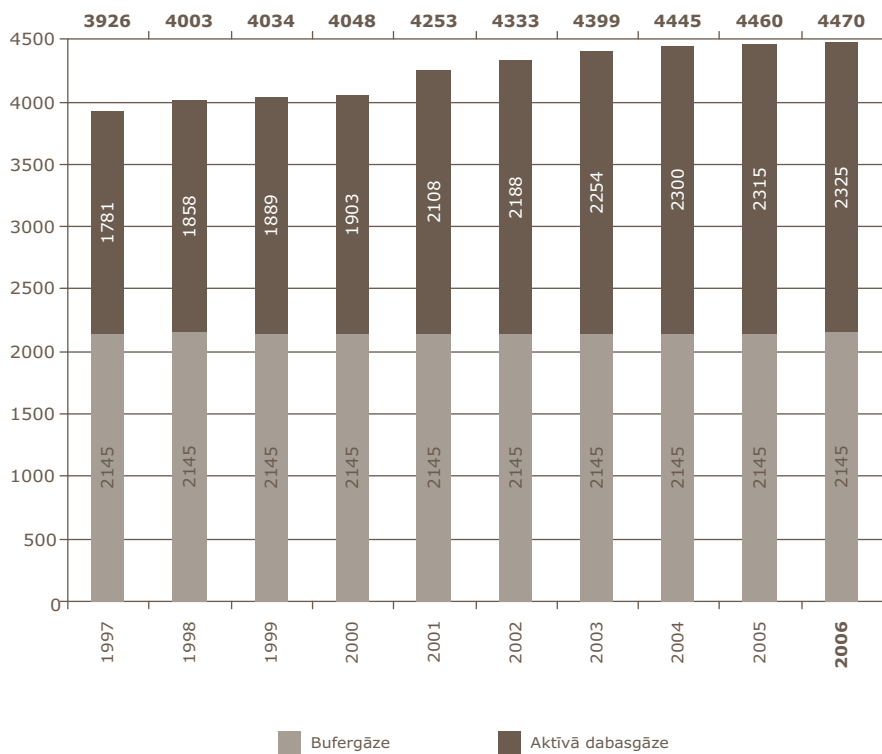
Dabaszgāzes realizācija Latvijā pa nozarēm (%)





Dabasgāzes piegāde no Inčukalna PGK (milj. m³)





Maģistrālie un sadales gāzesvadi uzņēmuma īpašumā (km)

