

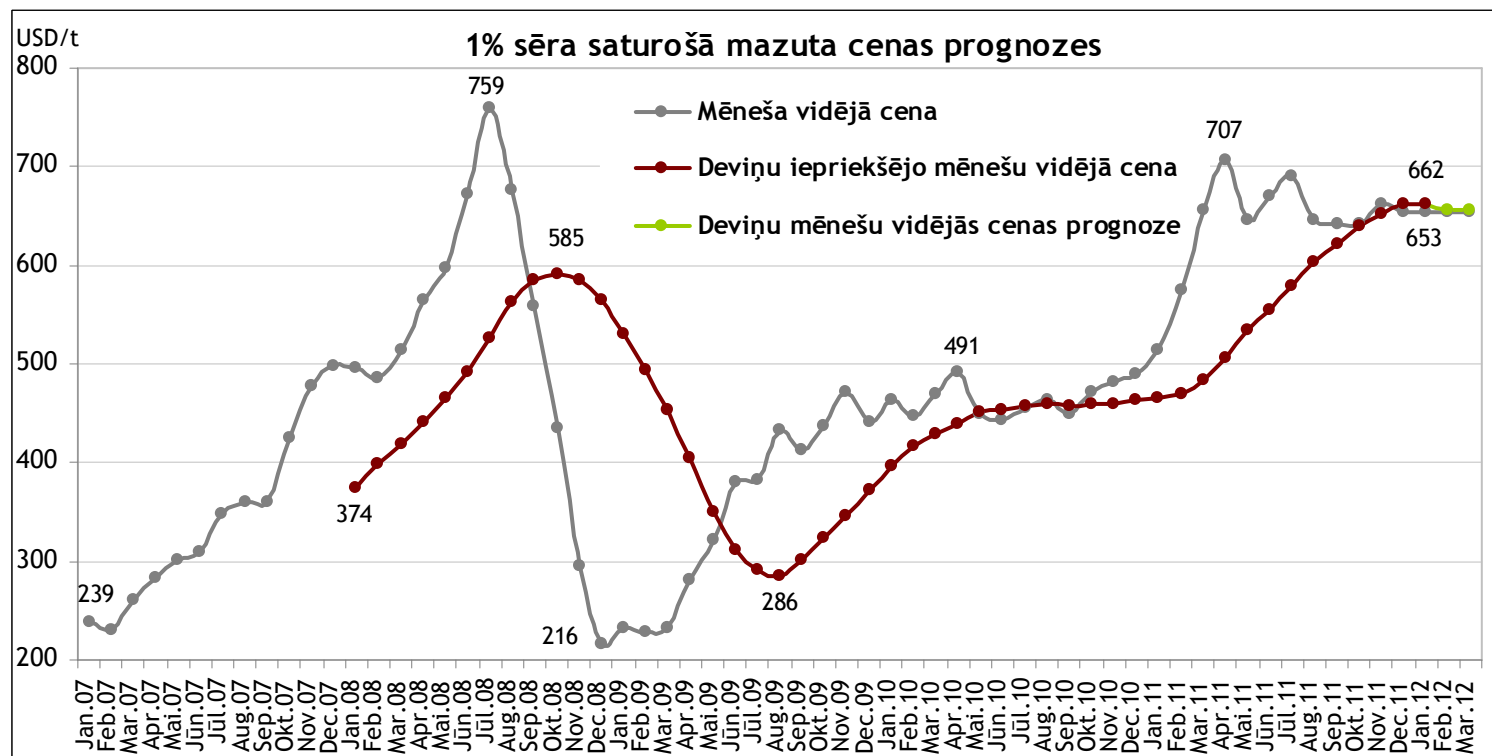
AS “Latvijas Gāze” prognozes par dabasgāzes tarifu izmaiņām

(publicēts 2012. gada janvārī)

AS “Latvijas Gāze” ir izstrādājusi prognozes par sagaidāmajām izmaiņām dabasgāzes tarīfos 2011. gadā. Prognozēm ir informatīvs raksturs un dažādi faktori, piemēram, neparedzētas naftas produktu cenu un valūtu attiecību izmaiņas var ietekmēt reāli piemērojamos tarīfus.

Dabasgāzes iepirkuma cena no Krievijas un dabasgāzes tarifi vasarā Latvijā ir atkarīgi no naftas produktu (mazuta un dīzeļdegvielas*) cenām pasaules biržās. Apkures sezonā, kad dabasgāze Latvijas patērētājiem tiek piegādāta no Inčukalna pazemes gāzes krātuves, dabasgāzes tarifi ir atkarīgi arī no tā, par kādu cenu daļa uzkrātās dabasgāzes ir nopirkta vasarā, kad to sūknēja krātuvē. Līdz 2009. gadam un 2010. gadā piedzīvotie tarifu pieaugumi lielākoties ir saistīti ar naftas un attiecīgi tās produktu cenu pieaugumu. 2008. gada otrajā pusē gan naftas, gan naftas produktu cenas samazinājās, tādēļ 2009. gadā samazinājās arī dabasgāzes iepirkuma cena no Krievijas un tarifi Latvijā.

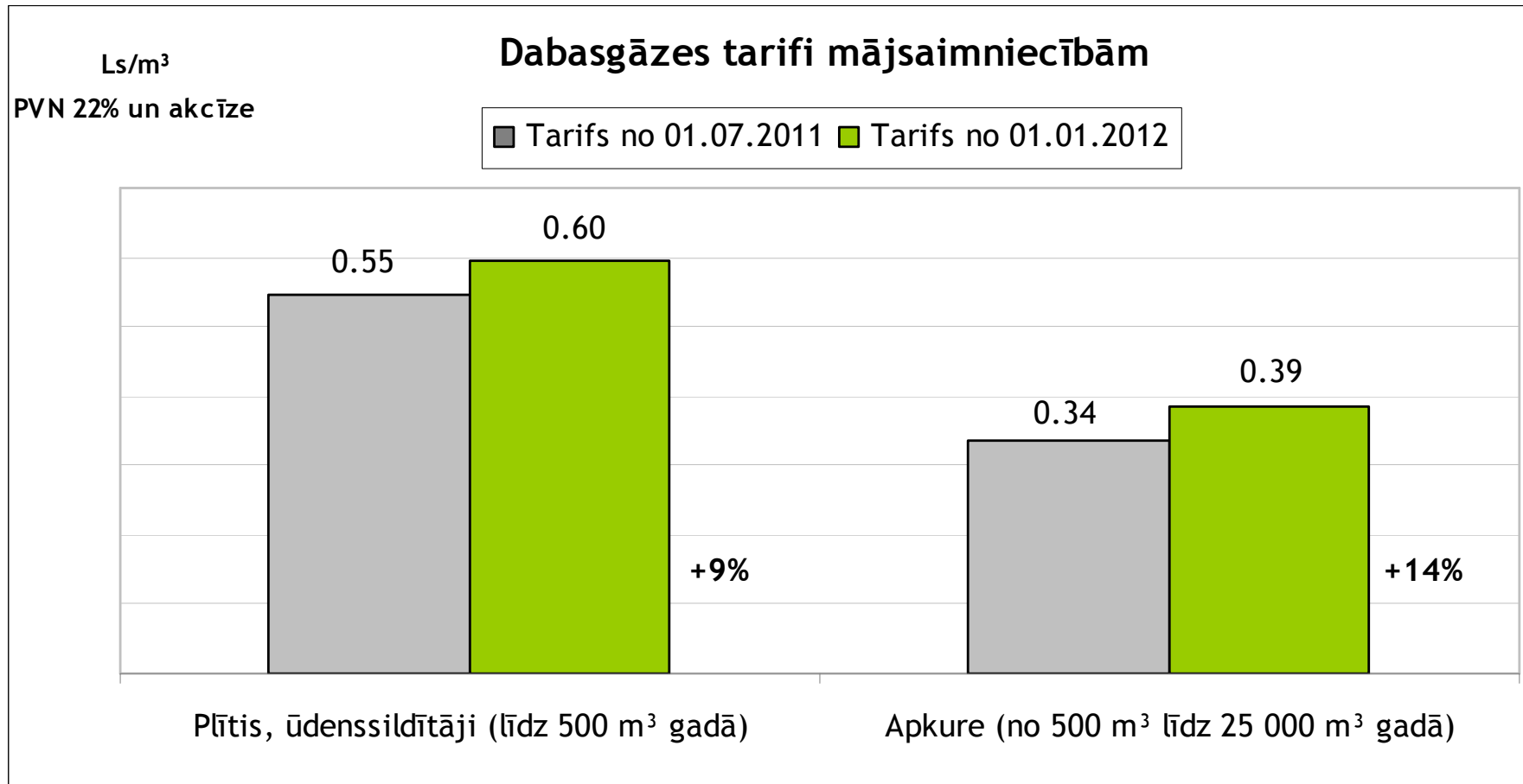
Dabasgāzes iepirkuma cena tiek rēķināta atbilstoši iepriekšējo 9 mēnešu mazuta un dīzeļdegvielas kotācijai, tādēļ tarifu samazinājums iespējams vien ar laika nobīdi no naftas produktu tirgus tendencēm. Tomēr, ja naftas produktu cenas pieaug, tad 9 mēnešu kotācija nodrošina arī lēnāku tarifu pieaugumu. Dabasgāzes cenu piesaiste pie naftas produktu cenām un 9 mēnešu aprēķina periods tiek izmantots lielākajā daļā Eiropas.



* Mazuts ar sēra saturu līdz 1% (indekss – Fuel oil 1.0%); dīzeļdegviela ar sēra saturu līdz 0,1% (indekss – Gasoil 0.1%)

Tarifi mājstaiņniecībām un klientiem ar dabasgāzes patēriņu līdz 25 000 m³ gadā

Mājstaiņniecībām dabasgāzes tarifi automātiski mainās divreiz gadā 1. janvārī un 1. jūlijā. Tarifi mainās atkarībā no dabasgāzes iepirkuma cenas (attiecīgi naftas produktu cenām, valūtu vērtībām un iegādātiem krājumiem Inčukalna pazemes gāzes krātuvē).



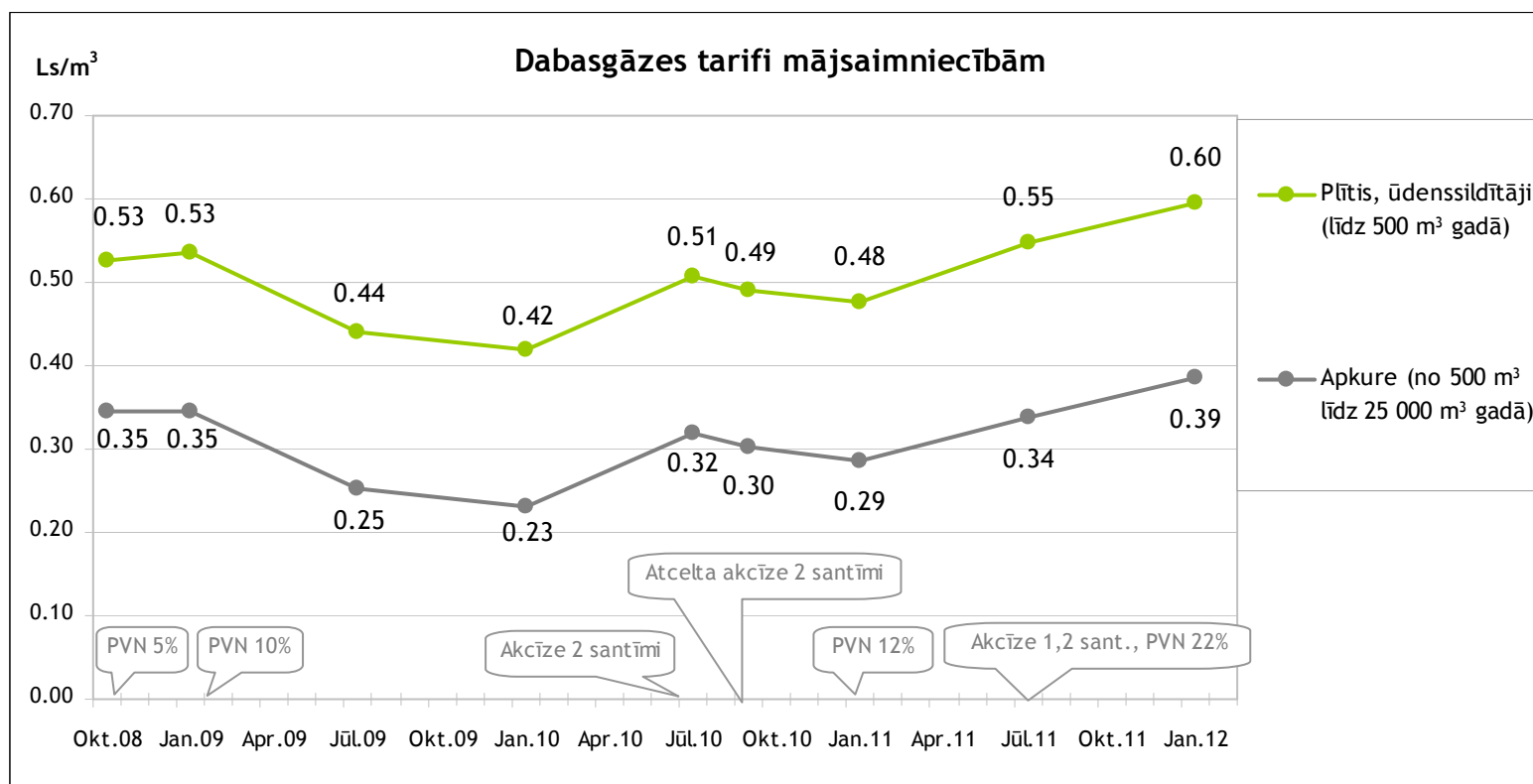
2012. gada 1. janvārī klientiem, kas dabasgāzi izmanto plītīs vai ūdenssildītājos, tarifs pieauga par 9%, savukārt mājstaiņniecībām apkurei par 14%.

Tarifu pieaugums ir saistīts ar mazuta cenu pieaugumu pasaules biržās, tādējādi pieaugot arī iepirkuma cenai. Pēdējo sešu mēnešu laikā vidējā deviņu mēnešu mazuta cena ir pieaugusi par 20%, bet kopš gada sākuma par 43%.

Dabaszgāzes tarifi mājāsaimniecībām kopš 2008. gada oktobra

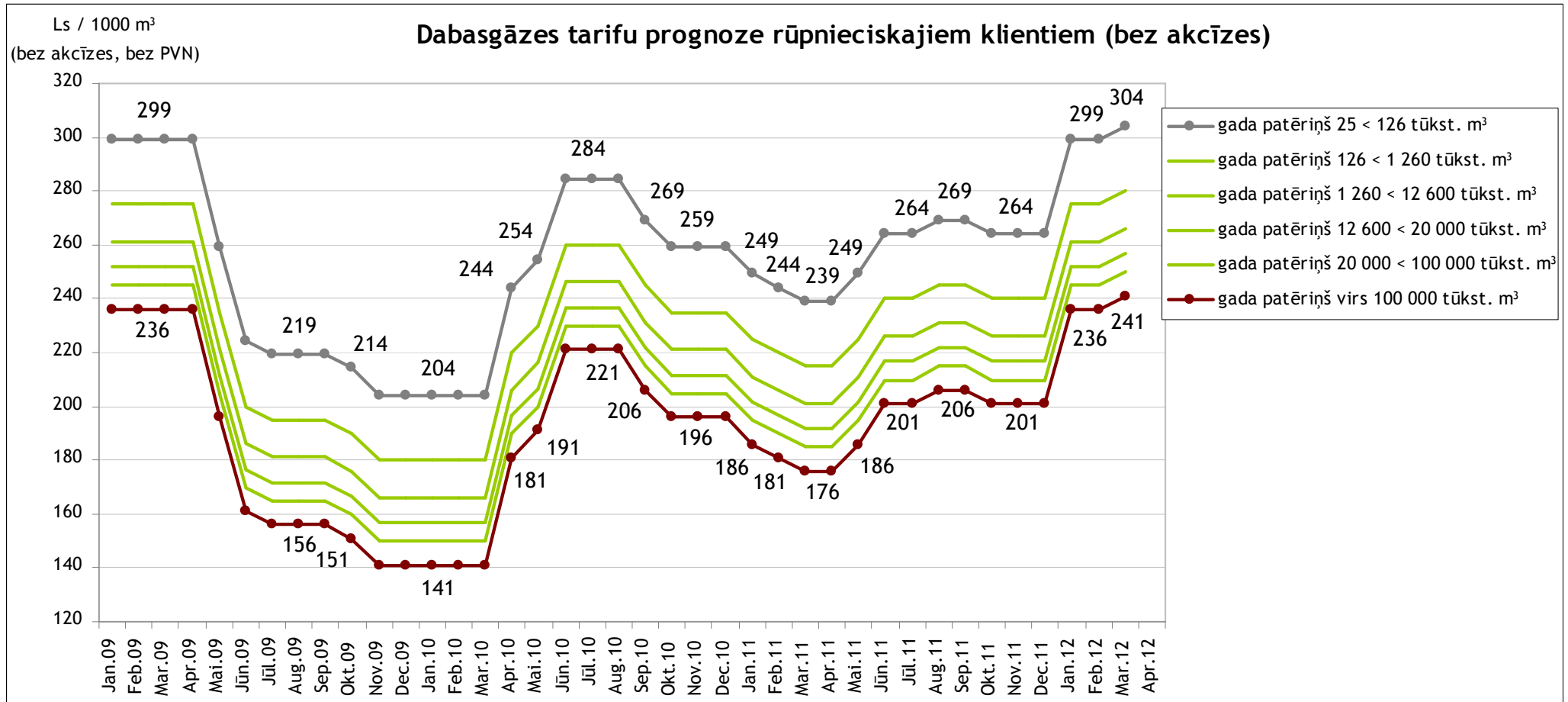
Tarifi, atkarībā no naftas un tās produktu cenām, ne vien pieaug, bet arī samazinās. Piemēram, tarifi samazinājās 2009. gada janvārī, tomēr samazinājums sakrita vienlaicīgi ar PVN likmes pieaugumu un tādēļ tas palika nepamanīts. 2009. gada 1. jūlijā tarifi samazinājās par 17% un 27% attiecīgi klientiem, kas dabaszgāzi lieto plītīs un apkurē. 2010. gada 1. janvārī tarifi samazinājās vēl par 5% un 9%, savukārt 2011. gada janvārī tarifi samazinājās par 3% un 6% pat ņemot vērā PVN likmes pieaugumu.

Kopš 2008. gada oktobra mainījušās ir ne vien dabaszgāzes iepirkuma cenas, bet arī nodokļi. 2009. gada 1. janvārī samazinātā pievienotās vērtības nodokļa likme 5% tika paaugstināta uz 10%, bet 2011. gadā uz 12%. Savukārt 2010. gada 1. jūlijā stājās spēkā akcīzes nodoklis dabaszgāzei, kas bija spēkā līdz 2010. gada 31. augustam. Savukārt 2011. gada 1. jūlijā atkal tika piemērota akcīze, kā arī atcelta samazinātā PVN likme 12%, tādējādi pieaugot līdz 22%..



Tarifi klientiem ar dabasgāzes patēriņu virs 25 000 m³ gadā (bez akcīzes nodokļa)

Rūpnieciskajiem klientiem dabasgāzes tarifi mainās katru mēnesi. Tarifi mainās atkarībā no dabasgāzes iepirkuma cenas (attiecīgi naftas produktu cenām, valūtu vērtībām un iegādātiem krājumiem Inčukalna pazemes gāzes krātuvē).

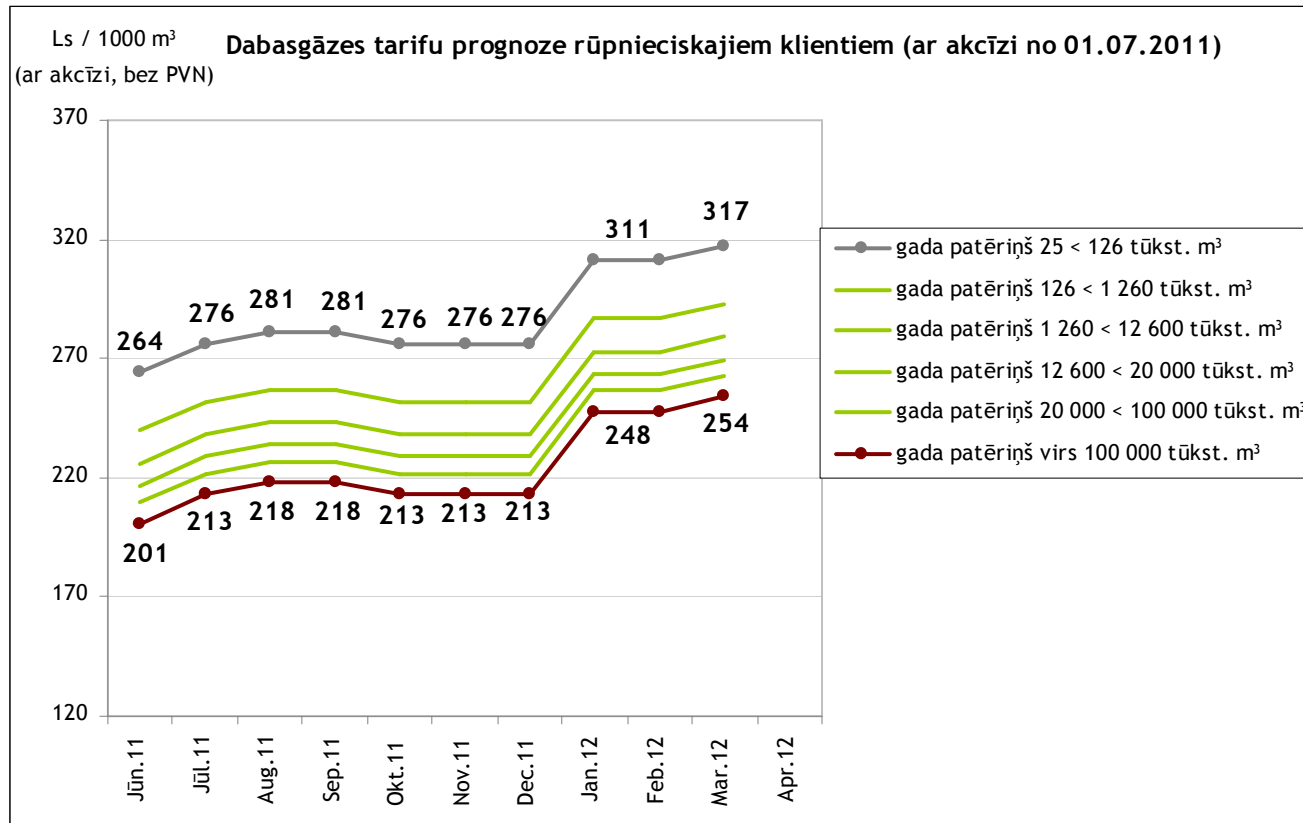


2012. gada janvārī rūpnieciskajiem klientiem dabasgāzes tarifi pieauga par vidēji 15%, kas ir saistīts ar naftas produktu cenu pieaugumu.

Pēdējo sešu mēnešu laikā vidējā deviņu mēnešu mazuta cena ir pieaugusi par 20%, bet kopš gada sākuma par 43%.

Akcīze klientiem ar dabasgāzes patēriņu virs 25 000 m³ gadā

Saskaņā ar Saeimas lēmumu sākot ar 2011. gada 1. jūliju tiek piemērots akcīzes nodoklis 12 lati par tūkstoš kubikmetriem dabasgāzes klientiem, kas to izmanto siltuma un elektroenerģijas ražošanā.



2012. gada janvārī rūpnieciskajiem klientiem akcizētās dabasgāzes tarifī pieauga par vidēji 15%, kas ir saistīts ar naftas produktu cenu pieaugumu.

Pēdējo sešu mēnešu laikā vidējā deviņu mēnešu mazuta cena ir pieaugusi par 20%, bet kopš gada sākuma par 43%.

Dabasgāzes tarifu izmaiņu prognoze atkarībā no patēriņa grupas un datuma

Dabasgāzes gala tarifu prognoze (Ls / 1000 m ³ , bez PVN, bez akcīzes)										
Lietotāju grupas un gada patēriņš (tūkst. m ³)	Jūl.11	Aug.11	Sep.11	Okt.11	Nov.11	Dec.11	Jan.12	Feb.12	Mar.12	
1 līdz 0,5	436.03	436.03	436.03	436.03	436.03	436.03	476.03	476.03	476.03	
2 0,5 < 25	264.68	264.68	264.68	264.68	264.68	264.68	304.68	304.68	304.68	
3 25 < 126	264.18	269.18	269.18	264.18	264.18	264.18	299.18	299.18	304.18	
4 126 < 1 260	239.99	244.99	244.99	239.99	239.99	239.99	274.99	274.99	279.99	
5 1 260 < 12 600	226.10	231.10	231.10	226.10	226.10	226.10	261.10	261.10	266.10	
6 12 600 < 20 000	216.71	221.71	221.71	216.71	216.71	216.71	251.71	251.71	256.71	
7 20 000 < 100 000	209.85	214.85	214.85	209.85	209.85	209.85	244.85	244.85	249.85	
8 virs 100 000	200.93	205.93	205.93	200.93	200.93	200.93	235.93	235.93	240.93	

Dabasgāzei ar akcīzes nodokli

Dabasgāzes gala tarifu prognoze (Ls / 1000 m ³ , bez PVN, ar akcīzi no 01.07.2011)										
Lietotāju grupas un gada patēriņš (tūkst. m ³)	Jūl.11	Aug.11	Sep.11	Okt.11	Nov.11	Dec.11	Jan.12	Feb.12	Mar.12	
1 līdz 0,5	448.03	448.03	448.03	448.03	448.03	448.03	488.03	488.03	488.03	
2 0,5 < 25	276.68	276.68	276.68	276.68	276.68	276.68	316.68	316.68	316.68	
3 25 < 126	276.18	281.18	281.18	276.18	276.18	276.18	311.18	311.18	316.18	
4 126 < 1 260	251.99	256.99	256.99	251.99	251.99	251.99	286.99	286.99	291.99	
5 1 260 < 12 600	238.10	243.10	243.10	238.10	238.10	238.10	273.10	273.10	278.10	
6 12 600 < 20 000	228.71	233.71	233.71	228.71	228.71	228.71	263.71	263.71	268.71	
7 20 000 < 100 000	221.85	226.85	226.85	221.85	221.85	221.85	256.85	256.85	261.85	
8 virs 100 000	212.93	217.93	217.93	212.93	212.93	212.93	247.93	247.93	252.93	

Dabasgāzes tirdzniecības cena un valūtu attiecības

(Informācija noderīga tiem klientiem, kuri izmanto tabulu “Diferencētie tirdzniecības gala tarifi atkarībā no dabasgāzes patēriņa apjoma gadā un dabasgāzes tirdzniecības cenas”)

Dabasgāzes tarifa būtiskākā sastāvdaļa ir dabasgāzes iepirkuma cena – šobrīd nedaudz zem 80%. Dabasgāzes tirdzniecības cena atspoguļo iepirkuma cenas dinamiku atkarībā no naftas produktu kotācijām, krājumiem Inčukalna pazemes gāzes krātuvē un valūtu attiecībām, kam arī ir būtiska ietekme uz tarifiem Latvijā (jo vērtīgāks ASV dolārs pret Eiro, jo negatīvāk tas ietekmē dabasgāzes iepirkuma cenu). Kopējais gala tarifs veidojas no pārvades, uzglabāšanas, sadales un realizācijas pakalpojumu tarifu un dabasgāzes tirdzniecības cenas summas.

